

De Stegen: Speelplekken



Iedere gezonde stad groeit, ook Nijkerk. Groei betekent ook jonge Nijkerkers die graag buiten willen spelen. Doornsteeg heeft lange tijd een agrarische bestemming gekend en buitenspelen deed je op het erf of in de weide. De toekomstige speelplekken zijn ontworpen naar deze manier van spelen in de buitenlucht. Daarnaast kwamen veel kinderen elkaar tegen op straat of het plein en beleefden daar hun speelse avonturen. De plekken zijn niet alleen bedoeld als speelplek, maar hebben ook hun functie als

groene ontmoetingsplek voor de inwoners van de Stegen. In de volgende bladen zijn de 4 plekken uitgewerkt in een plattegrond. Het verhaal van de plek wordt uitgelegd en de te gebruiken elementen of planten voor de inrichting van deze plekken worden benoemd.



Spelen op het erf

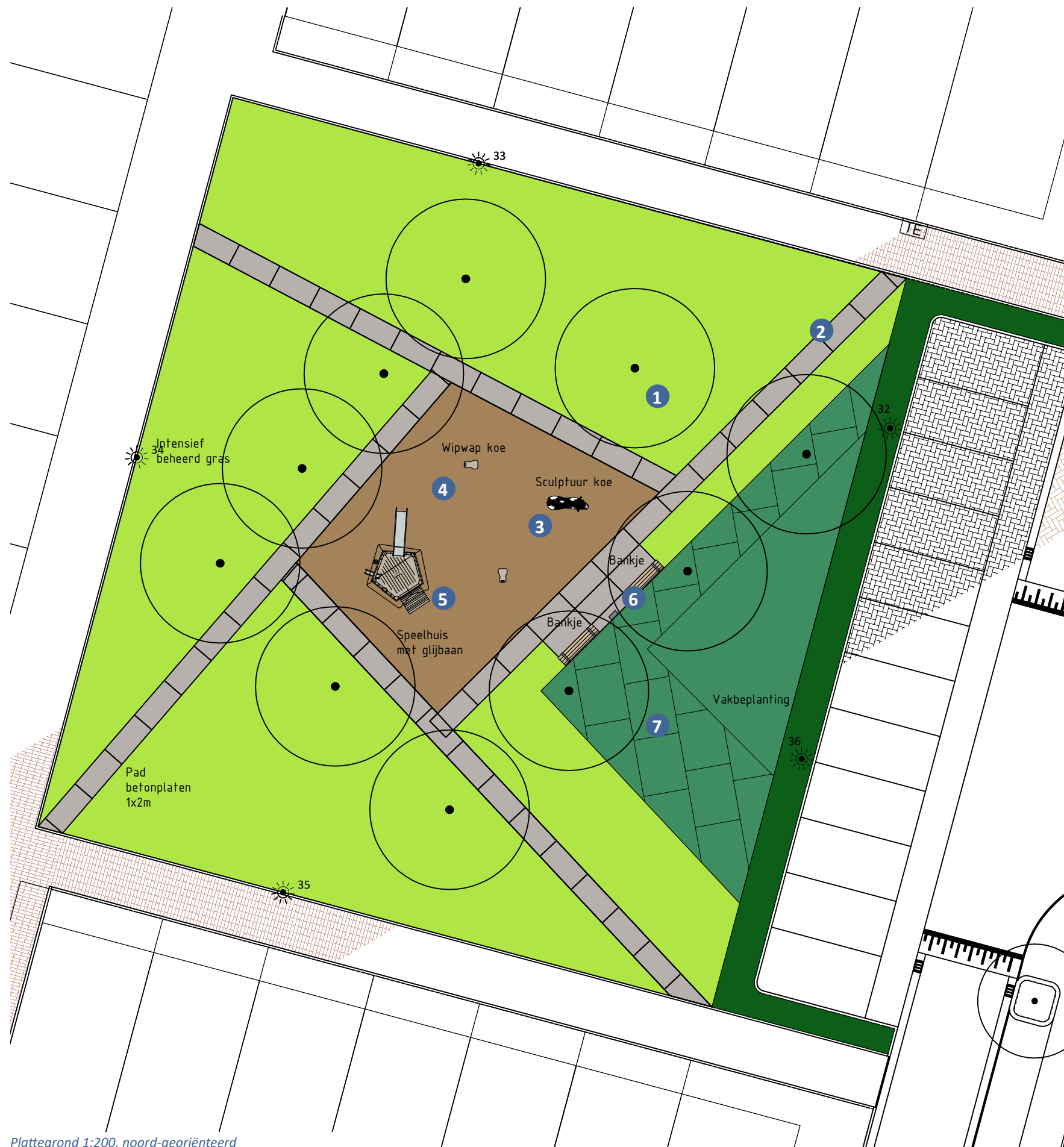


Vetkamp.
Nijkerk Vetkamp aan de weide (1900)



Spelen op het Plein bij de veemarkt

Speelplek 1: De Brink & De Koeienmarkt



Plattegrond 1:200, noord-georiënteerd



De veemarkt op het Plein (1950)



Hoge bomen rond een brink (eiken of lindes)



Betonplaten dienen als pad naar de markt




Speelsculptuur koe



Veerwip koe

De plek ontleend haar inspiratie aan de oude veemarkt zoals die in het verleden plaatsvond op Het Plein in Nijkerk. Het plein was een brink waar het vee bijeengedreven werd om zo het vee te keuren en te verhandelen. Sinds 1980 bestaat deze veemarkt niet meer in Nijkerk, maar leeft voort als Boerenmaandag. Om de oude Niekarkse Veemarkt te eren, krijgt deze een plek in Doornsteeg.

Via de kavelpaden van betonplaten komen de koeien uit op de brink. Hier staat het vee in de schaduw. Voor de kinderen van 0-6 jaar zijn verschillende speeltoestellen geplaatst; een speelhuisje in de vorm van een kleine hooiberg, 2 wipkippen in de vorm van een koe en een speelsculptuur van een koe. Het geheel wordt uitgevoerd in natuurlijke en pure materialen; hout, beton en natuurlijk uitzijnde valondergrond (Tiger Mulch). Rondom de brink ligt veel gras waarop gespeeld en gepicknickt kan worden. Tussen de geparkeerde auto's en de brink wordt een groot plantvak ingericht met boerenerv-beplanting zoals hortensia's en kleurrijke (vaste) planten.



Speelhuis hooiberg



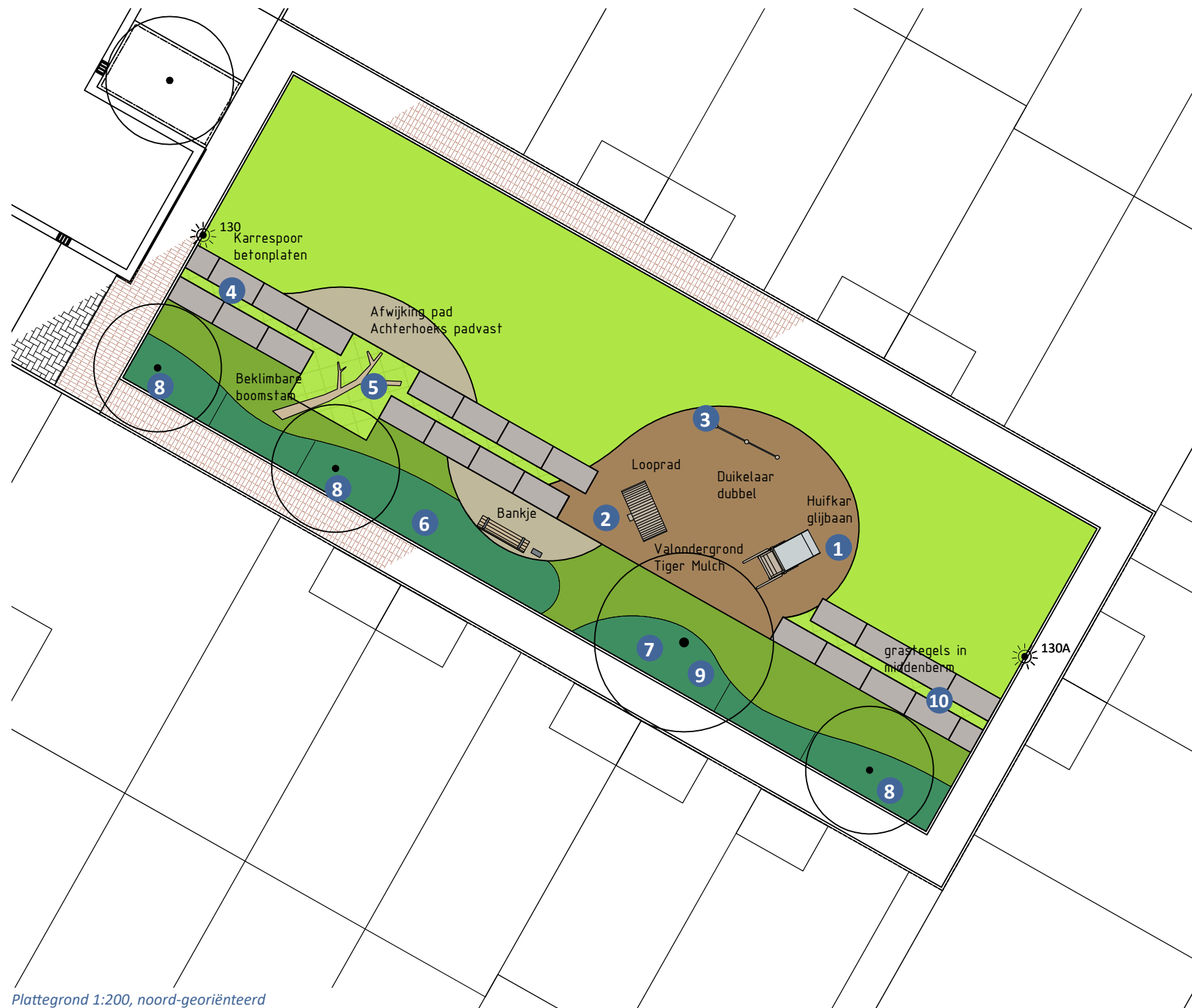
6
Velopa Vivanti



7
Hortensia's

Kleurrijke vaste planten

Speelplek 2 : De ontspoorde wagen



Plattegrond 1:200, noord-georiënteerd



1
Glijkar



2
Looptrommel



3
Duikelaar (Acacia Robinia)



Vervoer met paard en wagen (Melkboer Kroon)



4
Karrespoor (bij Groot Hennekeler in Nijkerk)



5
Klimstam



6
Kruiden- en bloemrijke padrand (Peter Motz)



7
Struweelrand

De Doornsteeg wordt al meer dan een eeuw als agrarisch gebied gebruikt. Aan het begin van de 20ste eeuw bestonden er nog geen trekkers maar werd paardenkracht gebruikt om het land te bewerken of om handel te vervoeren.

Dat vervoer ging niet altijd goed, er ontspoorde wel eens een wagen of de wagen kwam vast te zitten in de modder. Deze speelplek refereert naar het idee van een ontspoorde wagen die uit moet wijken voor een gevallen boom. De wagen is te gebruiken als glijbaan en een van de wielen is te gebruiken als looprad. Er is een duikelrek geplaatst om in de sfeer van het draaien te blijven. Het geheel is geplaatst op een Tiger Mulch valondergrond, het karrespoor wordt gevormd door betonplaten met daartussen grasroosters. De gevallen boomstam ligt ook op deze grasroosters. Ten noorden van het karrespoor wordt het gras kort gemaaid om ook op te kunnen spelen. Ten zuiden van het karrespoor wordt hogere en natuurlijke beplanting geplaatst die ook schaduw werpt op de speelplek in de zomer.



8
Es



9
Walnoot



10
Grasptegels

Speelplek 3 : De weide



Plattegrond 1:200, noord-georiënteerd



Een weiland aan de Vetkamp (1950)



Lage schommel




Betonplaten met gras



Sierkers

Speelplek 3 is de kleinste speelplek van de 4. Vroeger kon je bij de Vetkamp zo het weiland inrennen. Deze speelplek is net zo eenvoudig als dat idee en wordt eenvoudig ingericht met een schommel en een speelweide. De speelweide wordt doorsneden met een betonplaten pad. Daarbij kan van tegel naar tegel gesprongen worden. Onder de schommel worden grasplaten aangebracht, die als veilige valondergrond dient. Aan de westkant van de speelweide worden boerenheesters geplant met kleine bomen. Hierbij kan gedacht worden aan sierlijke heesters zoals toverhazelaar of hortensia's, gecombineerd met sierkersen. Dit groen trekt vogels en kleine zoogdieren en haalt de trafo deels uit het zicht.



Hortensia's



Rubber grastegels onder de schommels

Speelplek 4 : De Erftuin



Plattegrond 1:200, noord-georiënteerd



Boeren Erftuin met boomgaard



Meidoorn vlechthaag



Struweelrand 1-1,5m hoog met bessen en bottels



Treden op speelheuveltje



Stappen over keien paaltjes en speelboom

Wonen in de Stegen in Doorsteeg moet een gevoel geven dat past bij het huidige karakter; vanuit de boerderij kijken over het erf naar de landerijen en weides. In de boeren-tuin staan veel verschillende planten die nut hebben voor het agrarische bedrijf of eigen consumptie. Een walnoot heeft een vlieg/ mug-werende werking. Naast de woning zijn vaak een mispel, appel-, kweepeer- en/of perenbomen te vinden. Bovendien werden ook bessenstruiken geplant zoals rode- en zwarte bessen. Om het vee uit de tuin te houden werden draadhekwerken of vlechthagen gebruikt (meidoorn of sleedoorn).

Niet alleen de boer(in) met de familie maakt nuttig gebruik van de tuin. Ook allerlei wilde dieren zijn dankbaar voor de beschutting van de beplanting en het water in de poel. De verschillende soorten bessen trekken vogels aan. De hagen zijn een goede schuilplek voor mussen en egels.

Op deze plek wordt het bovengenoemde verhaal ingepast in de openbare ruimte. De woningen worden bediend met een gedeelde, natuurinclusieve tuin. De vakbeplanting en haag worden niet hoger dan 1,20- 1,50m. In de vakbeplanting worden op strategische plekken hogere heesters geplaatst. Samen met de bewoners kan de vlechthaag gemaakt worden en omwonenden zijn vrij om bessen, fruit en nootjes te plukken en te rapen. Voor kleine kinderen (0-6 jaar) zijn de speelboom met stapstenen en de speelheuvel een mooie aanleiding om de ruimte te ontdekken.



Mispel/appel/peer



Walnoot of hazelnoot